

Kennzahlen

in Millionen Franken	2022	2021	Veränderung
Gesamtleistung	426.8	311.7	+36.9%
EBIT	17.2	33.4	-48.6%
Unternehmensgewinn	34.4	28.9	+19.2%
Operativer Geldfluss	58.6	54.1	+8.4%
Bruttoinvestitionen	85.4	69.0	+23.6%
Bilanzsumme	915.7	851.1	+7.6%
Eigenkapital	621.8	600.3	+3.6%
Aktienkapital	62.0	62.0	+0.0%

in Prozent	2022	2021
EBIT zur Gesamtleistung	4.0	10.7
Unternehmensgewinn zur Gesamtleistung	8.1	9.3
Eigenkapitalquote	67.9	70.5

Mitarbeitende

	2022	2021	Veränderung
Mitarbeitende	357	347	+10
Vollzeitstellen	328	321	+7
Auszubildende	18	18	-

Netze

in Kilometern	2022	2021	Veränderung
Strom	1'948	1'942	+0.3%
Erdgas	408	408	+0.0%
Wärme	64	51	+25.5%
Wasser	216	216	+0.0%
Telekommunikation	1'419	1'408	+0.8%

Absatz

	2022	2021	Veränderung
Stromabsatz in Gigawattstunden	480.9	516.4	-6.9%
Stromabsatz Netz in Gigawattstunden	435.2	434.5	+0.2%
Erdgasabsatz in Gigawattstunden	1'972.3	2'223.4	-11.3%
Wärmeabsatz in Gigawattstunden	121.7	149.6	-18.7%
Wasserabsatz in Millionen Kubikmetern	10.5	10.1	+3.2%
Anzahl belichtete Glasfasern	13'029	12'541	+3.9%

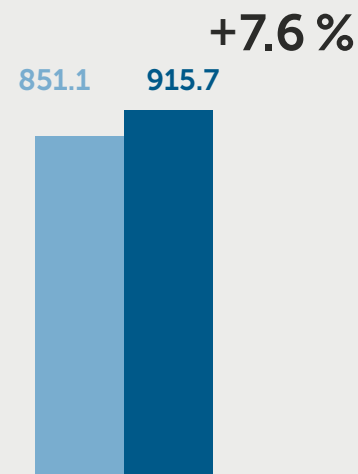
Operativer Geldfluss

in Millionen Schweizer Franken

58.6 **+8.4%**

Bilanzsumme

in Millionen Schweizer Franken



■ 2021
■ 2022

Mitarbeitende

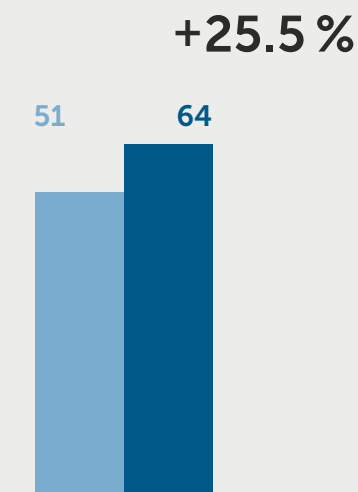
Vollzeitstellen

328 **+7**

Personen

Wärme

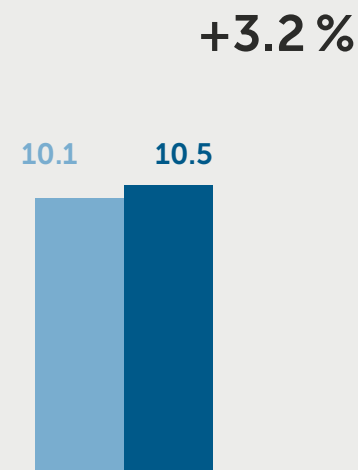
Netze in Kilometern



■ 2021
■ 2022

Wasser

Absatz in Millionen Kubikmetern



■ 2021
■ 2022